



Структура книги

Библиотечный урок

2 класс

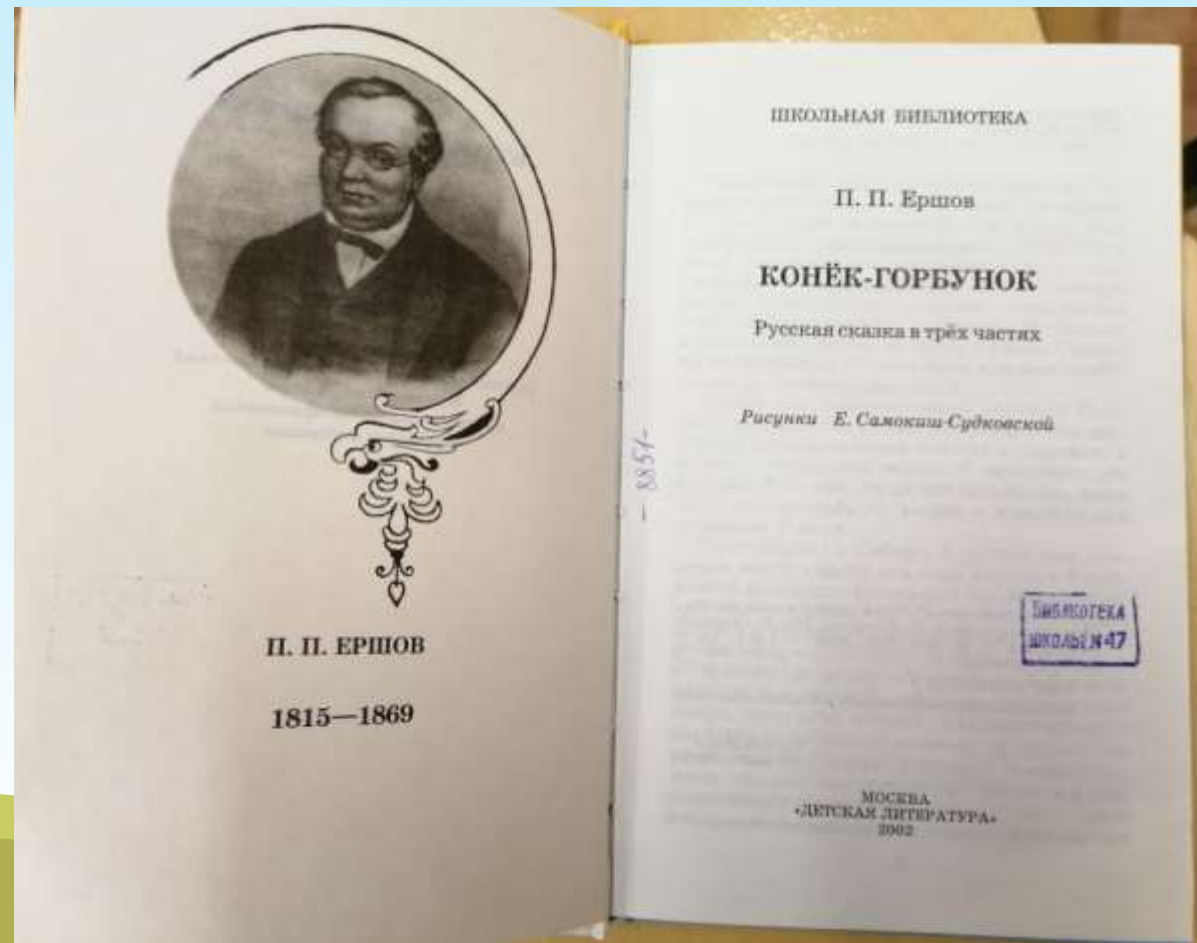
Структура книги- это устройство книги все ее составные части, которые помогают нам при выборе книг

- Книга начинается с **ОБЛОЖКИ**
- **ОБЛОЖКА** – бумажное покрытие книги, обычно содержит сведения об издании (автор, название), а также является элементом внешнего оформления. Обложка знакомит читателя с книгой.



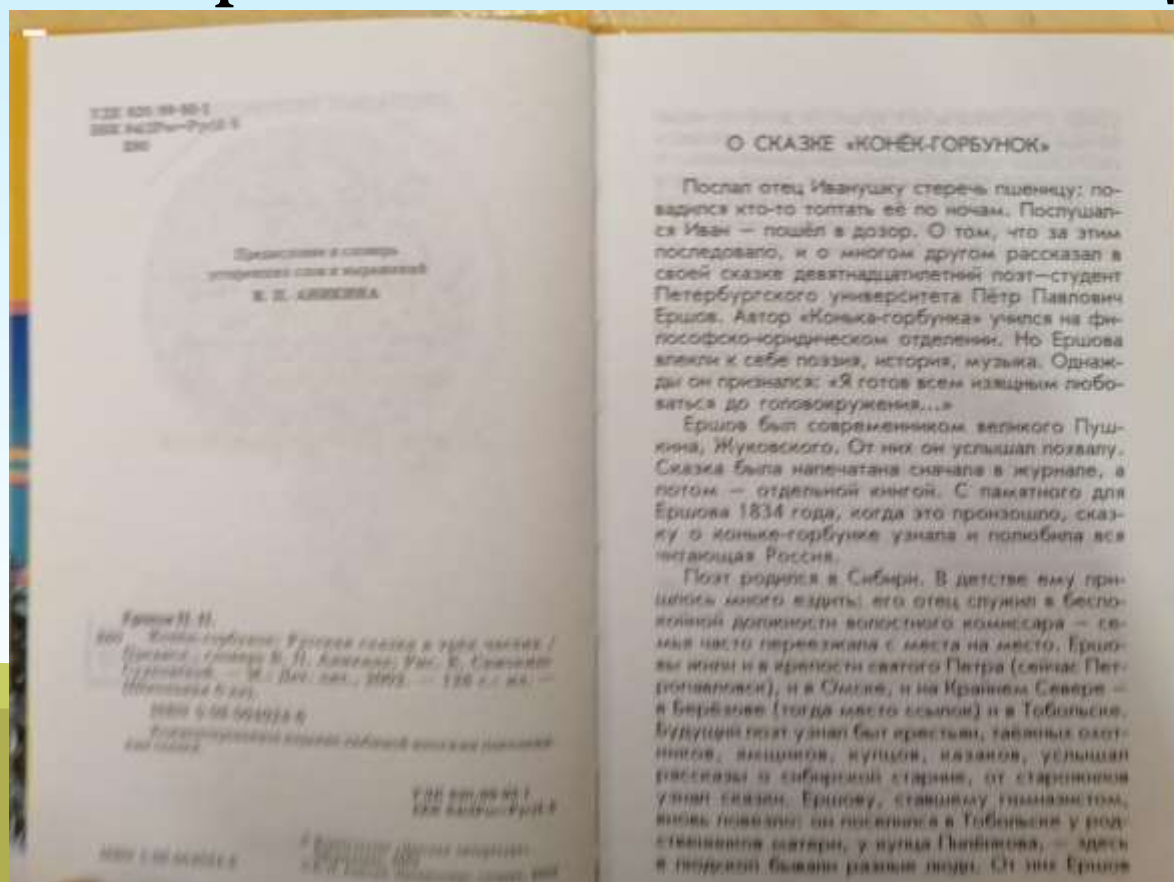
Давайте откроем книгу и первая страница книги – **ТИТУЛЬНЫЙ ЛИСТ.**

- **Титульный лист** – начальная страница книги, на которой размещаются её основные выходные сведения.







На обороте титульного листа, находится важная часть аппарата книги – **АННОТАЦИЯ**

- **Аннотация** – это короткий рассказ о книге.





«ПРЕДИСЛОВИЕ»

- «Предисловие » расскажет об авторе,
его жизни и творчестве,
о книге, об истории ее создания.
- 
- 
- 
- 

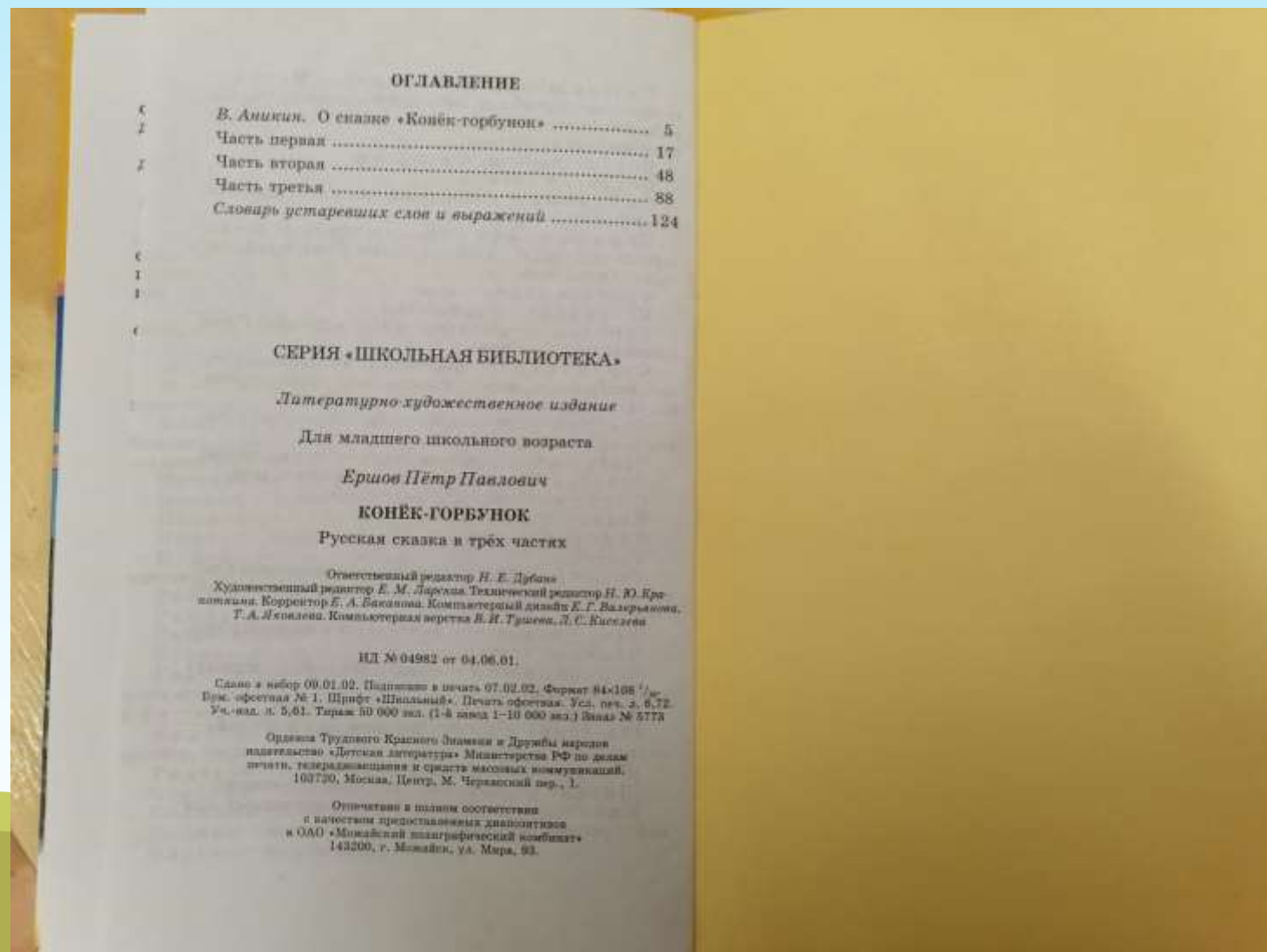
«ИЛЛЮСТРАЦИЯ»

- «ИЛЛЮСТРАЦИЯ» -
дополняет текст,
помогает лучше его
понять.



«Содержание» «Оглавление»

- Содержание книги - перечень названий глав или параграфов (в учебнике) с указанием страниц.





**Вот и завершилось путешествие
по книге!**

**Все элементы книги помогают при
выборе книги для чтения.**



- Для закрепления новых знаний, предлагаю самостоятельно смастерить книжку с использованием всех элементов о которых сегодня узнали.

ЖЕЛАЮ УСПЕХА!

